

Prefeitura Municipal de Ceu Azul-PR
 Relatório Resumido da Execução Orçamentária
 Balanço Orçamentário
 Orçamentos Fiscal e da Seguridade Social
 Janeiro a Dezembro 2015/Bimestre Novembro-Dezembro

RREO - ANEXO II (RF, Art. 52, inciso I, alínea "a" e "b" do inciso II e § 2º)

R\$ 1,00

RECEITAS	PREVISÃO INICIAL	PREVISÃO ATUALIZADA (a)	RECEITAS REALIZADAS				SALDO (a-c)
			No Bimestre (b)	% (b/a)	Até o Bimestre (c)	% (c/a)	
RECEITAS (EXCETO INTRA-ORÇAMENTARIAS)	37.539.300,00	47.720.975,84	7.703.804,36	16,14	39.669.545,33	83,13	8.051.430,51
RECEITAS CORRENTES	37.498.389,91	40.254.119,36	6.631.090,71	16,45	36.486.389,32	90,64	3.767.730,04
RECEITA TRIBUTÁRIA	3.704.898,69	3.946.881,16	636.121,39	16,12	4.158.051,34	105,35	211.170,28
IMPOSTOS	3.102.337,84	3.202.337,84	592.771,69	18,51	3.507.773,17	109,54	305.435,33
TAXAS	450.609,45	592.585,92	31.099,57	5,74	545.396,16	92,04	47.189,76
CONTRIBUIÇÃO DE MELHORIA	151.957,40	151.957,40	12.000,13	8,09	104.882,01	69,02	47.075,39
RECEITAS DE CONTRIBUIÇÕES	439.052,96	563.393,53	91.085,13	16,17	538.959,64	95,13	27.433,89
CONTRIBUIÇÕES DE INTERVENÇÃO NO DOMÍNIO ECONÔMICO	51.576,77	51.570,77	-	-	9.693,43	18,80	41.877,34
CONTRIBUIÇÃO PARA O CUSTEIO DO SERVIÇO DE ILUMINAÇÃO	387.482,19	511.822,76	91.085,13	17,80	526.286,21	102,82	-14.443,45
RECEITA PATRIMONIAL	432.886,95	479.929,64	106.731,78	22,24	630.389,41	131,35	-150.459,77
RECEITAS IMOBILIÁRIAS	22.862,63	22.862,63	1.186,42	5,16	7.349,66	32,15	15.512,97
RECEITAS DE VALORES MOBILIÁRIOS	410.024,32	457.067,01	105.551,36	23,09	623.039,75	136,31	-165.972,74
RECEITA AEROPORTUÁRIA	29.781,09	29.781,09	2.107,36	7,08	11.329,68	38,04	18.451,41
RECEITA DA PRODUÇÃO VEGETAL	6.717,90	6.717,90	-	-	571,05	8,50	6.146,85
OUTRAS RECEITAS AEROPORTUÁRIAS	23.063,19	23.063,19	2.107,36	9,14	10.758,63	46,65	12.304,56
RECEITA INDUSTRIAL	10.600,19	10.600,19	-	-	-	-	10.600,19
RECEITA DA INDÚSTRIA DE CONSTRUÇÃO	10.600,19	10.600,19	-	-	-	-	10.600,19
RECEITA DE SERVIÇOS	122.192,29	122.192,29	2.323,99	1,90	14.471,51	11,84	107.720,78
TRANSFERÊNCIAS CORRENTES	32.271.773,55	34.468.137,27	5.683.827,95	16,49	30.513.823,94	88,53	3.954.293,33
TRANSFERÊNCIAS INTERGOVERNAMENTAIS	32.164.765,96	34.273.129,68	5.673.876,75	16,55	30.349.456,36	88,55	3.923.673,32
TRANSFERÊNCIAS DE INSTITUIÇÕES PRIVADAS	15.966,62	15.966,62	3.822,49	23,94	20.532,47	128,60	-4.565,85
TRANSFERÊNCIAS DE PESSOAS	5.261,86	5.261,86	-	-	-	-	5.261,86
TRANSFERÊNCIAS DE CONVÊNIO	85.779,11	173.779,11	6.128,71	3,53	143.855,11	82,78	29.924,00
OUTRAS RECEITAS CORRENTES	487.204,19	633.204,19	98.893,11	15,62	622.343,80	98,28	10.860,39
MULTAS E JUROS DE MORA	57.704,75	70.704,75	8.170,77	11,56	56.038,80	79,26	14.665,95

Prefeitura Municipal de Ceu Azul-PR
Relatório Resumido da Execução Orçamentária
Balanco Orçamentário
Orçamentos Fiscal e da Seguridade Social

Janeiro a Dezembro 2013/Bimestre Novembro-Dezembro

RREO - ANEXO II(RF, Art.52, inciso I, alíneas "a", "e", "b" do inciso II e §1º)

R\$ 1,00

RECEITAS	PREVISÃO INICIAL	PREVISÃO ATUALIZADA (a)	RECEITAS REALIZADAS				SALDO
			No Bimestre (b)	% (b/a)	Até o Bimestre (c)	% (c/a)	
INDENIZAÇÕES E RESTITUIÇÕES	226.872,68	226.872,68	21.646,24	9,54	116.477,22	51,34	110.395,46
RECEITA DA DIV ATIVA	197.039,78	330.039,78	68.222,36	20,67	424.622,13	134,72	-114.582,35
RECEITAS DIVERSAS	5.586,98	5.586,98	853,74	15,28	5.205,65	93,17	381,33
RECEITAS DE CAPITAL	40.910,09	7.466.856,48	1.082.713,65	14,50	3.183.156,01	42,63	4.283.700,47
OPERAÇÕES DE CREDITO INTERNAS	-	2.022.812,79	56.210,69	2,78	210.622,86	10,41	1.812.189,93
OPERAÇÕES DE CREDITO INTERNAS	-	2.022.812,79	56.210,69	2,78	210.622,86	10,41	1.812.189,93
ALIEÇÃO DE BENS	40.910,09	40.910,09	5.357,14	13,09	32.007,60	78,24	8.902,49
ALIEÇÃO DE BENS IMOVEIS	40.910,09	40.910,09	5.357,14	13,09	32.007,60	78,24	8.902,49
TRANSFERÊNCIAS DE CAPITAL	-	5.403.133,60	1.021.145,82	18,90	2.940.525,55	54,42	2.462.608,05
TRANSFERÊNCIAS INTERGOVERNAMENTAIS	-	5.403.133,60	1.021.145,82	18,90	2.940.525,55	54,42	2.462.608,05
RECEITAS (INTRA-ORÇAMENTARIAS)(II)	-	-	-	-	-	-	-
SUBTOTAL DAS RECEITAS(II)=(I+II)	37.539.300,00	47.720.975,84	7.703.804,36	16,14	39.669.545,33	83,13	8.051.430,51
OPERAÇÕES DE CREDITO REFINANCIAMENTO(IV)	-	-	-	-	-	-	-
Operações de Crédito Internas	-	-	-	-	-	-	-
Mobilidade	-	-	-	-	-	-	-
Contratual	-	-	-	-	-	-	-
Operações de Crédito Externas	-	-	-	-	-	-	-
Mobilidade	-	-	-	-	-	-	-
Contratual	-	-	-	-	-	-	-
SUBTOTAL COM REFINANCIAMENTO(IV)=(III+IV)	37.539.300,00	47.720.975,84	7.703.804,36	16,14	39.669.545,33	83,13	8.051.430,51
DEFICIT(V)	-	-	-	-	-	-	-
TOTAL(V)=(VV+V)	37.539.300,00	47.720.975,84	7.703.804,36	16,14	42.051.688,77	88,12	5.669.287,07
SALDOS DE EXERCÍCIOS ANTERIORES (UTILIZADOS PARA CRÉDITOS ADICIONAIS)	-	-	-	-	4.368.873,81	-	-
Superávit Financeiro	-	-	-	-	4.368.873,81	-	-
Reabertura de Créditos Adicionais	-	-	-	-	-	-	-

Prefeitura Municipal de Ceu Azul-PR
 Relatório Resumido da Execução Orçamentária
 Balanço Orçamentário
 Orçamentos Fiscal e da Seguridade Social

Janeiro a Dezembro 2015/Bimestre Novembro-Dezembro

RREO - ANEXO I (RRE - Anexo I, alíneas "a", "b", "c" do inciso II e §1º)

R\$ 1,00

DESPESAS	DOTAÇÃO INICIAL	DOTAÇÃO ATUALIZADA	DESPESAS EMPENHADAS		SALDO	DESPESAS LIQUIDADAS		SALDO	DESPESAS PAGAS ATÉ O BIMESTRE	INSCRITAS EM RESTOS A PAGAR NÃO PROCESSADOS
			No Bimestre	Até o Bimestre		No Bimestre	Até o Bimestre			
DESPESAS (EXCETO INTRA-ORÇAMENTÁRIAS)(VIII)	(d)	(e)		(f)	(g)=(e)-(f)		(h)	(i)=(g)-(h)	(j)	(k)
DESPESAS CORRENTES	37.535.698,77	52.085.746,42	8.436.742,21	42.048.094,89	10.037.651,53	8.675.776,61	37.581.132,58	14.504.613,84	37.166.249,95	4.466.962,31
DESPESAS CORRENTES	35.538.456,47	41.626.756,56	6.938.804,75	36.018.423,85	5.608.332,71	7.930.163,18	35.471.017,16	6.155.739,40	35.104.554,53	447.277,76
PESSOAL E ENCARGOS SOCIAIS	20.024.704,99	21.275.275,79	4.263.683,85	19.072.680,55	2.202.595,24	4.280.915,95	19.072.526,87	2.202.748,92	18.776.595,25	153,68
JUROS E ENCARGOS DA DÍVIDA	190.000,00	243.000,00	40.671,24	239.234,32	3.765,68	40.671,24	239.234,32	3.765,68	239.234,32	-
OUTRAS DESPESAS CORRENTES	15.343.751,48	20.108.480,77	2.634.453,66	16.706.508,98	3.401.971,79	3.608.575,99	16.159.255,97	3.949.224,80	16.088.224,96	427.126,08
DESPESAS DE CAPITAL	1.800.389,85	10.458.286,29	1.497.933,46	6.029.671,04	4.429.115,25	745.613,43	2.110.115,42	8.348.670,87	2.061.695,42	3.919.555,62
INVESTIMENTOS	1.545.538,75	9.851.935,19	1.403.331,62	5.425.966,12	4.425.969,07	651.011,59	1.506.410,50	8.345.524,69	1.457.990,50	3.919.555,62
AMORTIZAÇÃO DA DÍVIDA / REFINANCIAMENTO DA DÍVIDA	254.851,10	606.351,10	94.601,84	603.704,92	3.146,18	94.601,84	603.704,92	3.146,18	603.704,92	-
RESERVA DO RPPS	-	-	-	-	-	-	-	-	-	-
DESPESAS (INTRA-ORÇAMENTÁRIAS)(IX)	3.603,23	4.103,23	849,99	3.593,88	509,35	849,99	3.593,88	509,35	3.302,11	-
SUBTOTAL DAS DESPESAS(XI=VIII+IX)	37.539.302,00	52.089.849,65	8.437.592,20	42.051.688,77	10.038.160,88	8.676.626,60	37.586.226,46	14.505.123,19	37.169.557,06	4.466.962,31
AMORTIZAÇÃO DA DÍVIDA/REFINANCIAMENTO(XI)	-	-	-	-	-	-	-	-	-	-
Amortização da Dívida Interna	-	-	-	-	-	-	-	-	-	-
Dívida Mobiliária	-	-	-	-	-	-	-	-	-	-
Outras Dívidas	-	-	-	-	-	-	-	-	-	-
Amortização da Dívida Externa	-	-	-	-	-	-	-	-	-	-
Dívida Mobiliária	-	-	-	-	-	-	-	-	-	-
Outras Dívidas	-	-	-	-	-	-	-	-	-	-
SUBTOTAL C/ REFINANCIAMENTO(XII)=(X+XI)	37.539.302,00	52.089.849,65	8.437.592,20	42.051.688,77	10.038.160,88	8.676.626,60	37.169.557,06	10.038.160,88	37.169.557,06	42.051.688,77
SUPERÁVIT(XIII)	-	-	-	-	-	-	-	-	-	-
TOTAL(XIV)=(XII+XIII)	37.539.302,00	52.089.849,65	8.437.592,20	42.051.688,77	10.038.160,88	8.676.626,60	37.169.557,06	10.038.160,88	37.169.557,06	-

Prefeitura Municipal de Ceu Azul-PR
Relatório Resumido da Execução Orçamentária
Balanco Orçamentário
Orçamentos Fiscal e da Seguridade Social

Janeiro a Dezembro 2015/Bimestre Novembro-Dezembro

RREO - ANEXO II(RF, Art.52, inciso I, alíneas "a" e "b" do inciso II e §1º)

R\$ 1,00

RECEITAS INTRA-ORÇAMENTARIAS	PREVISÃO INICIAL	PREVISÃO ATUALIZADA (a)	RECEITAS REALIZADAS		SALDO
			No Bimestre (b)	% (b/a)	
TOTAL	-	-	-	-	-
DESPESAS INTRA-ORÇAMENTARIAS	DOTAÇÃO INICIAL (d)	DOTAÇÃO ATUALIZADA (e)	DESPESAS EMPENHADAS		SALDO
			No Bimestre	Até o Bimestre	
DESPESAS CORRENTES	3.603,23	4.103,23	849,99	3.593,88	509,35
			Até o Bimestre	Até o Bimestre	509,35
PESSOAL E ENCARGOS SOCIAIS	3.603,23	4.103,23	849,99	3.593,88	509,35
			Até o Bimestre	Até o Bimestre	509,35
TOTAL	3.603,23	4.103,23	849,99	3.593,88	509,35


DESPESAS EMPENHADAS	SALDO	DESPESAS LIQUIDADAS		SALDO	DESPESAS PAGAS ATÉ O BIMESTRE (j)	INSCRITAS EM RESTOS A PAGAR NÃO PROCESSADOS (k)
		No Bimestre	Até o Bimestre			
849,99	509,35	849,99	3.593,88	509,35	3.307,11	-
3.593,88	509,35	3.593,88	3.593,88	509,35	3.307,11	-
3.593,88	509,35	3.593,88	3.593,88	509,35	3.307,11	-
TOTAL	509,35	849,99	3.593,88	509,35	3.307,11	-


Fonte: PRONIM RF - Responsabilidade Fiscal, Departamento de Gestão Contábil, 01/Fev/2016, 17h e 09m.


Nota: Durante o exercício, somente as despesas liquidadas são consideradas executadas. No encerramento do exercício, as despesas não liquidadas inscritas em restos a pagar não processados são também consideradas executadas. Dessa forma, para maior transparência, as despesas executadas estão segregadas em:

a) Despesas liquidadas, consideradas aquelas em que houve a entrega do material ou serviço, nos termos do art. 63 da Lei 4.370/64;

b) Despesas empenhadas mas não liquidadas, inscritas em Restos a Pagar não processados, consideradas liquidadas no encerramento do exercício, por força do art.35, inciso II da Lei 4.370/64.


Eneidrich Wichoski
CRC - 054174/0-1 PR
CPF 706.500.049-49


Jaime Luis Basso
Prefeito Municipal
Gestão 2013/2016


Aldo Yashuo Makimoto
Coordenador do Controle Interno
Decreto nº 3870/2013